

# Инструкция ниже описывает механизм участия в видеоконференции.

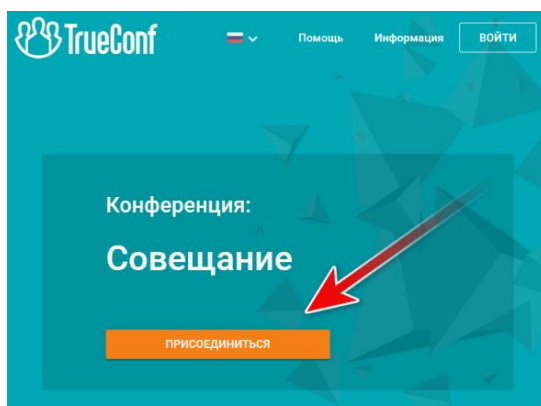
Доступ на встречу с бизнесом в режиме телеконференции обеспечивается с помощью любого популярного браузера (настольного или мобильного).

Google Chrome*		Mozilla FireFox		Opera		Safari		Microsoft Edge
								
17+	28+	18+	24+	12+		11+		26+

\* — и все браузеры на основе движка Chromium

## Вход на страницу

Откройте страницу конференции <https://webconf.mosreg.ru/c/8519262913> у себя в браузере и нажмите на кнопку **Присоединиться**.




## Авторизация

После нажатия на кнопку **Присоединиться** в открывшемся окне введите название вашей организации и нажмите на кнопку **Войти**.

### Войти как гость

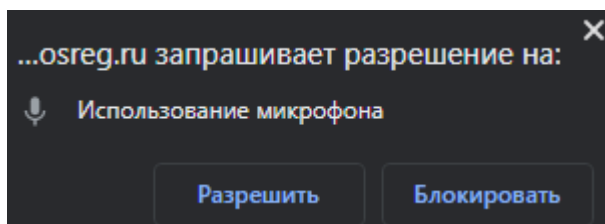
## Присоединение к конференции

После авторизации откроется страница способов подключения к конференции. Выберите наиболее удобный для Вас способ подключения.



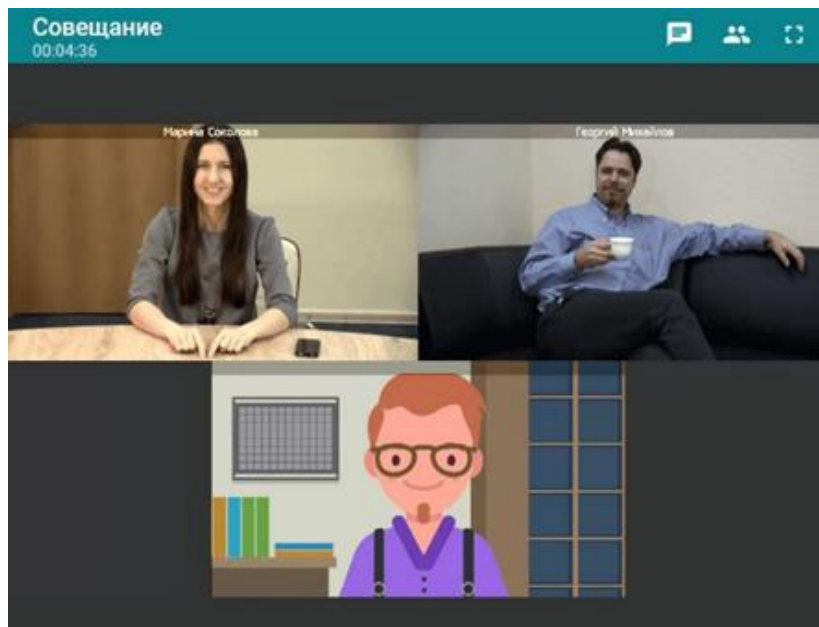
## Присоединение через браузер


Если во время конференции вы планируете использовать камеру и микрофон, Вам необходимо разрешить использование камеры и микрофона на странице





браузера. Для этого нажмите на кнопку **Разрешить** в появившемся окне.


По умолчанию другие участники вас не видят и не слышат. Что бы отправить запрос на выступление с использованием камеры и микрофона нажмите на





символ  в левом нижнем углу окна конференции. После того как ведущий примет Ваш запрос, вы увидите собственное изображение в окне конференции.


Используйте кнопки в нижней части окна для выбора и настройки:

 и  — включение/отключение устройств записи и воспроизведения звука;

 — включение/отключение устройства захвата видео;

 — настройка всего оборудования.

 — кнопка открывает доступ к просмотру чата

 — Отправить запрос на выступление с использованием камеры и микрофона. Предварительно убедитесь, что они у Вас подключены и настроены.

## Присоединение с помощью приложения TrueConf.

При выборе способа подключения «Установленное приложение» или «Без установки приложения» клиент TrueConf автоматически запустится и подключится к конференции.

Если приложение не запустилось, следуйте инструкции на странице - <https://webconf.mosreg.ru/c/8519262913/help#app>

По умолчанию, при подключении вы являетесь зрителем конференции, остальные участники вас не видят и не слышат. Что бы выступить, перейдите на вкладку Инструменты и нажмите на кнопку «Выступить на трибуне»

